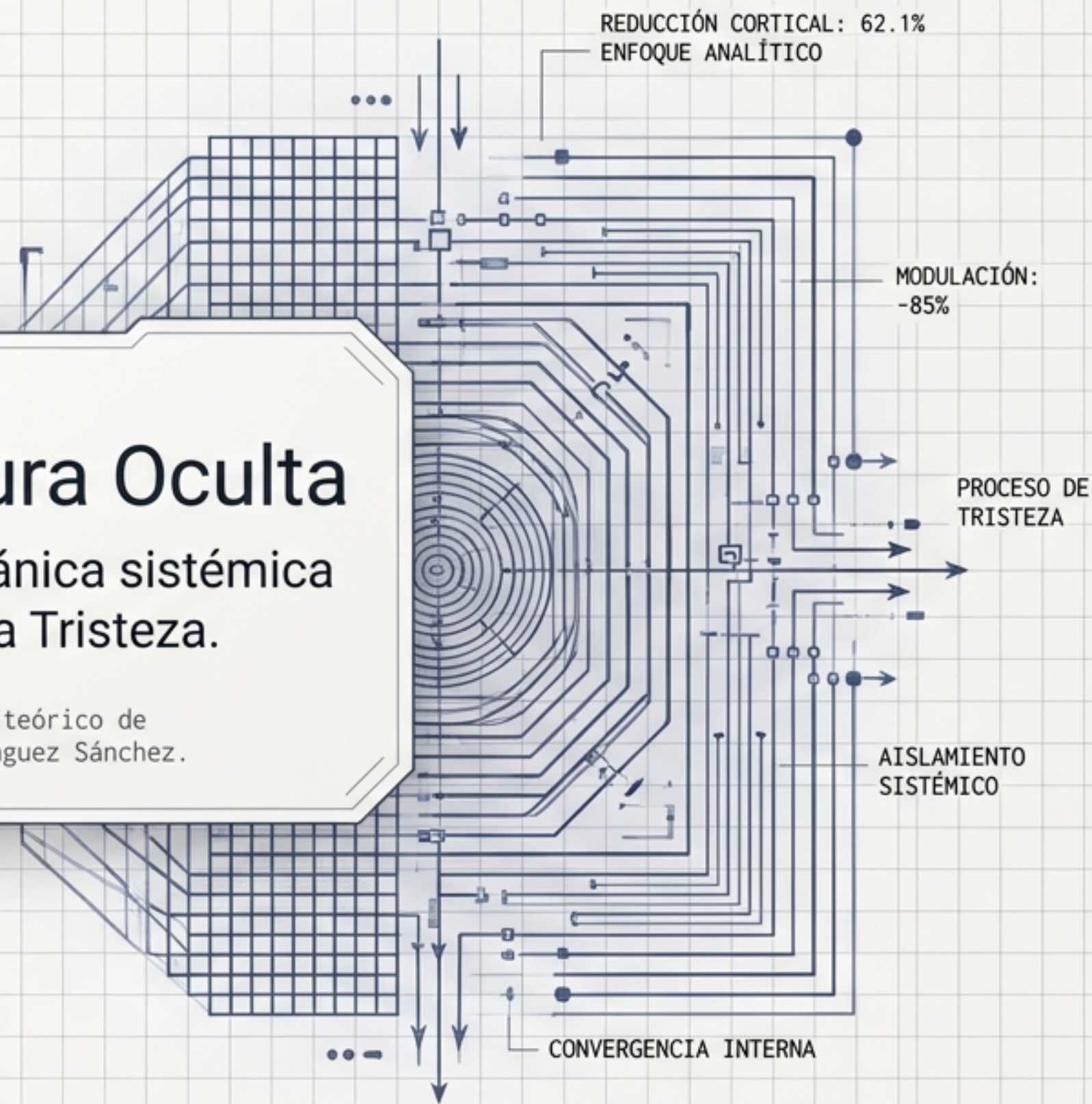


La Arquitectura Oculta

Biopsicología y mecánica sistémica de la Alegría y la Tristeza.

Basado en el marco teórico de Francisco Javier Domínguez Sánchez.



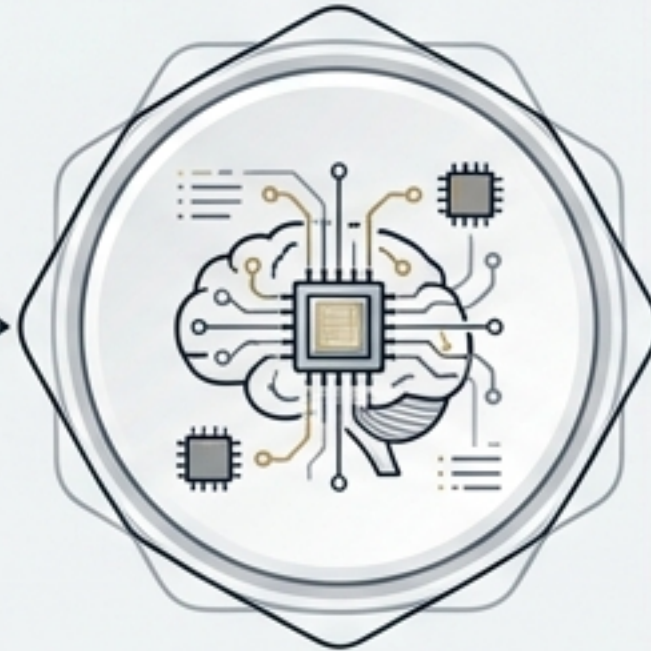
El Paradigma Evaluativo: Las emociones como herramientas de calibración

Paso 1:
Estímulo / Evento



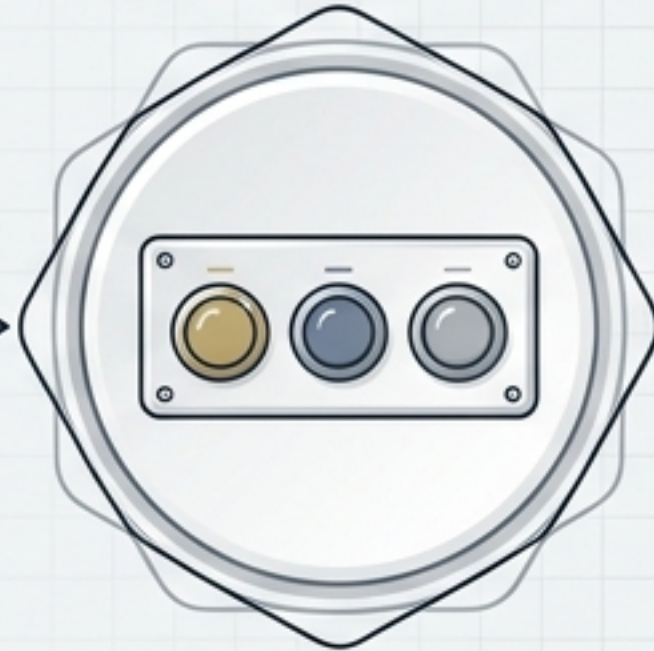
La situación ambiental instiga el proceso.

Paso 2: Evaluación
Cognitiva



El cerebro procesa novedad, agradabilidad, significación y capacidad de afrontamiento.

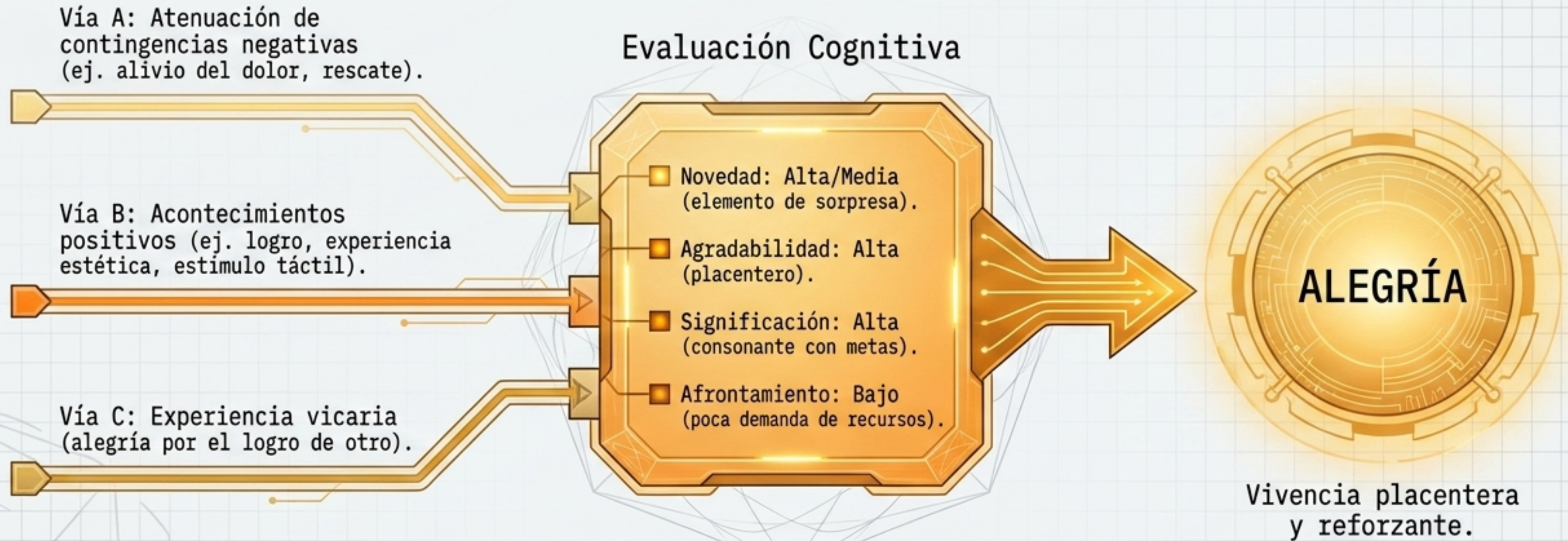
Paso 3: Respuesta
Multidimensional



Activación fisiológica, modulación cognitiva e interacción social.

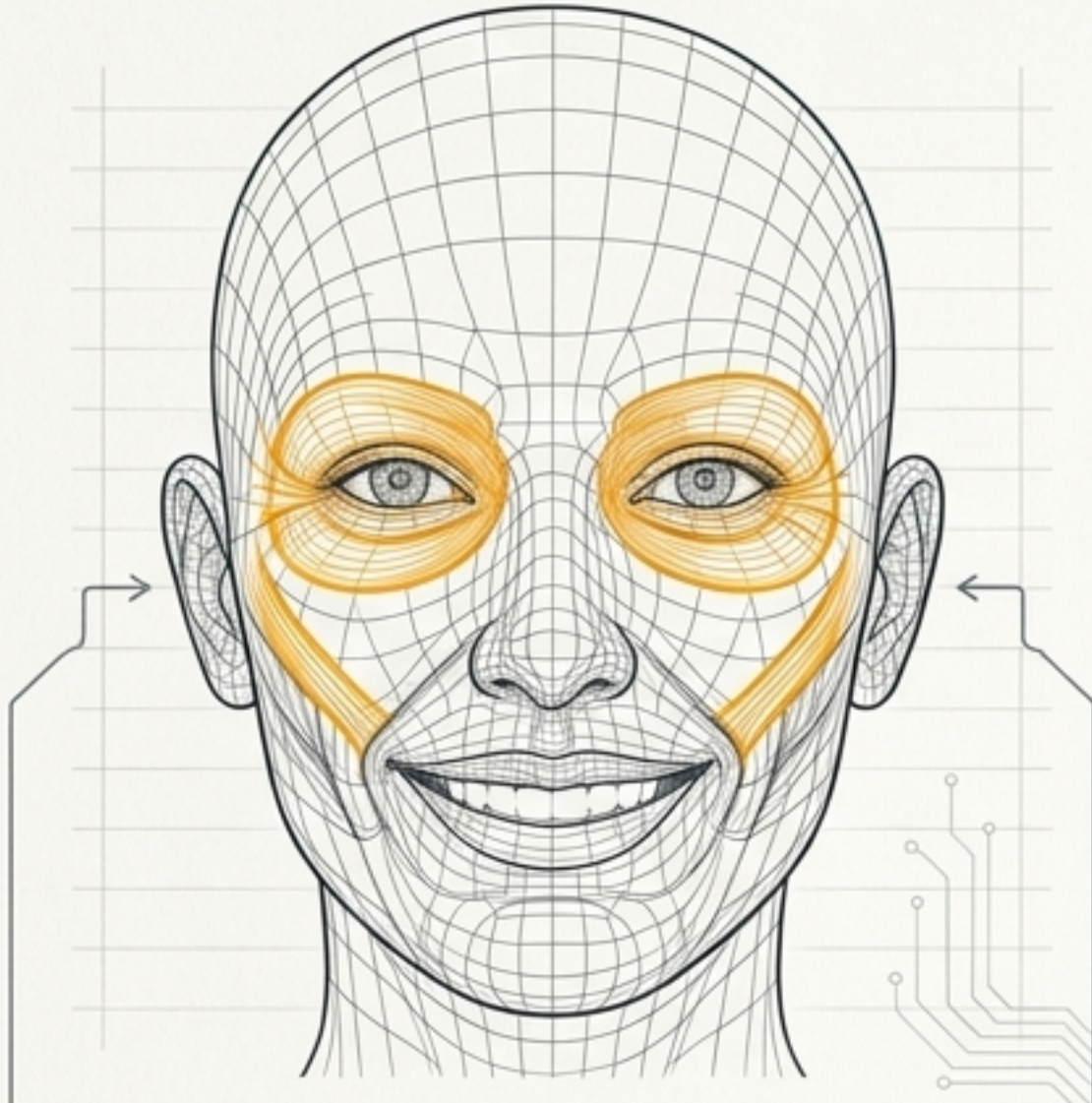
Las emociones primarias actúan como reguladores homeostáticos. Compensan efectos indeseables y optimizan el ajuste de la persona a las demandas del entorno.

Anatomía de la Alegría: Evaluación y Desencadenantes



El Espectro Biométrico de la Sonrisa

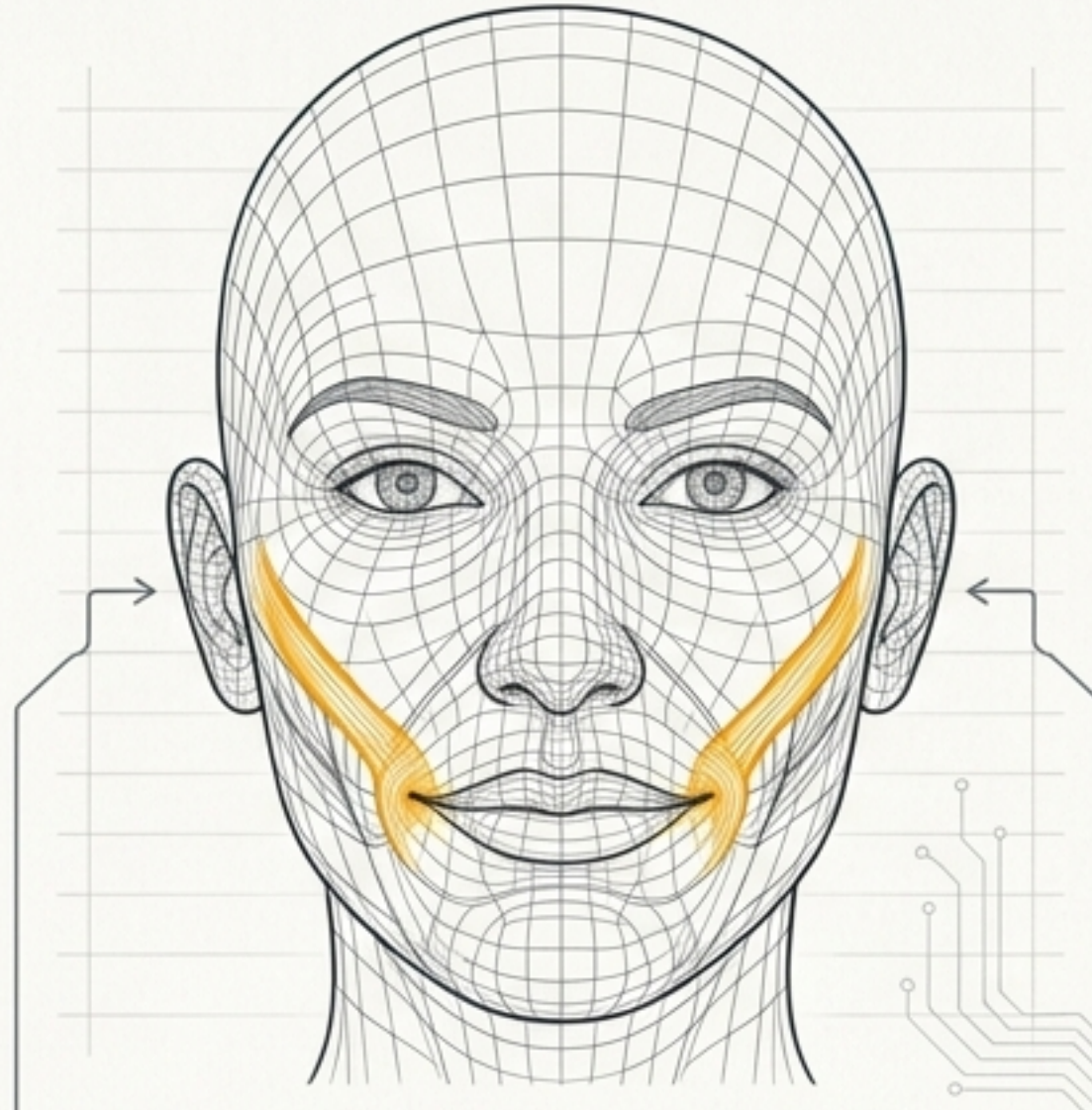
1. Sonrisa Duchenne (Genuina)



Músculos: Cigomático mayor + Orbicular del párpado (crea patas de gallo).

Vía Neural: Inconsciente. Córtex límbico y ganglios basales.

2. Sonrisa Falsa (Fingida)

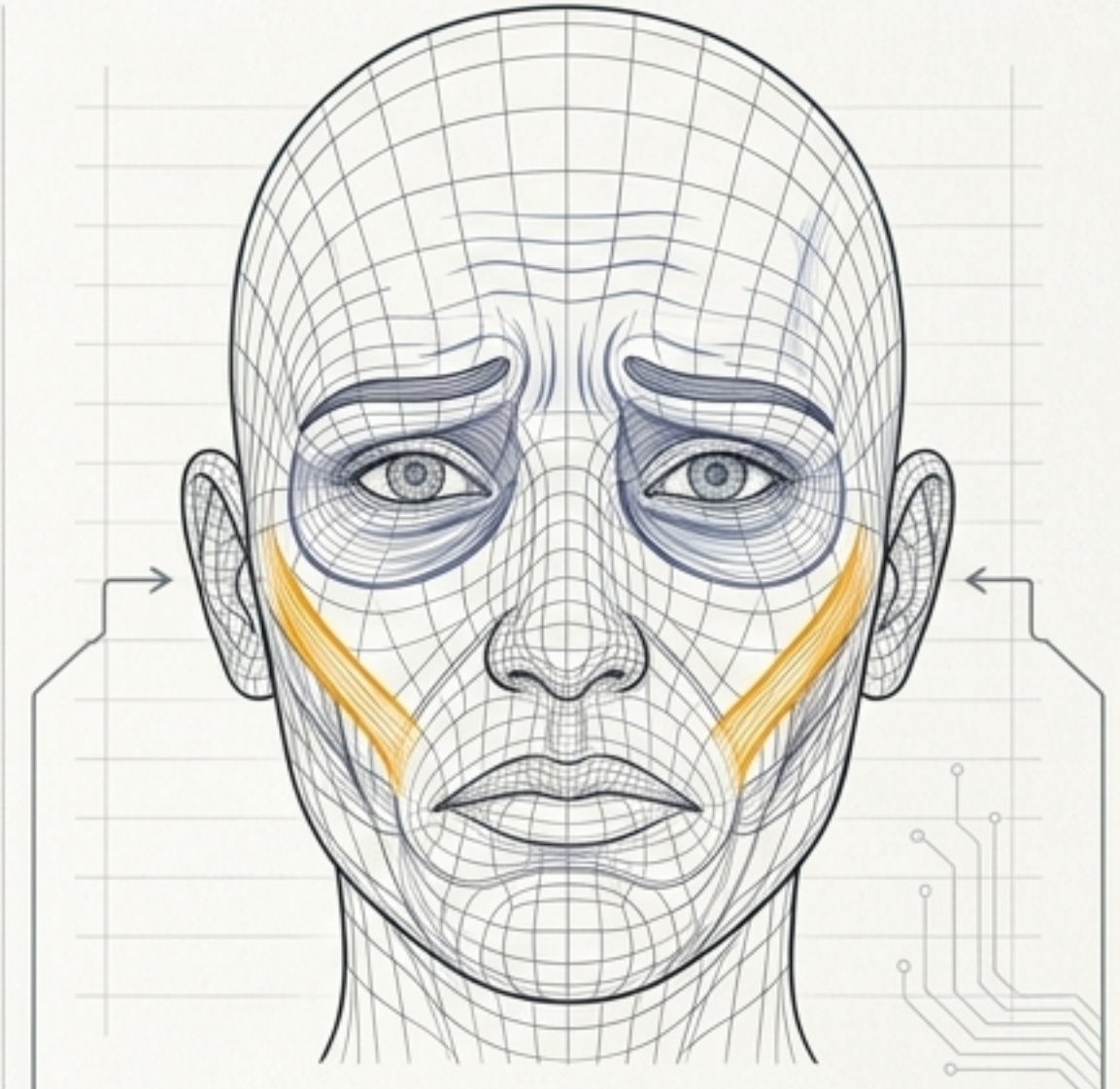


Músculos: Solo Cigomático mayor (vacía de afecto).

Vía Neural: Voluntaria. Córtex motor y sistema piramidal.

Función: Cortesía o táctica social.

3. Sonrisa Enmascaradora (Miserable)



Músculos: Cigomático mayor + fuga de la emoción real subyacente.

Función: Intento (a menudo fallido) de camuflar miedo, ira o tristeza ante los demás.

El Impacto Sistémico: Las tres funciones de la Alegría



Pilar 1: Regulación Fisiológica (Cuerpo)

Reducción drástica de hormonas del estrés (cortisol, adrenalina).

Aumento de inmunoglobulina A (IgA).

Rápido reajuste cardiovascular.



Pilar 2: Amortiguación Psicológica (Mente)

Actúa como bálsamo contra la ansiedad y la ira.

Facilita la flexibilidad cognitiva y la experiencia de flujo (alta concentración autotélica, como Arquímedes en Siracusa).



Pilar 3: Facilitación Prosocial (Sociedad)

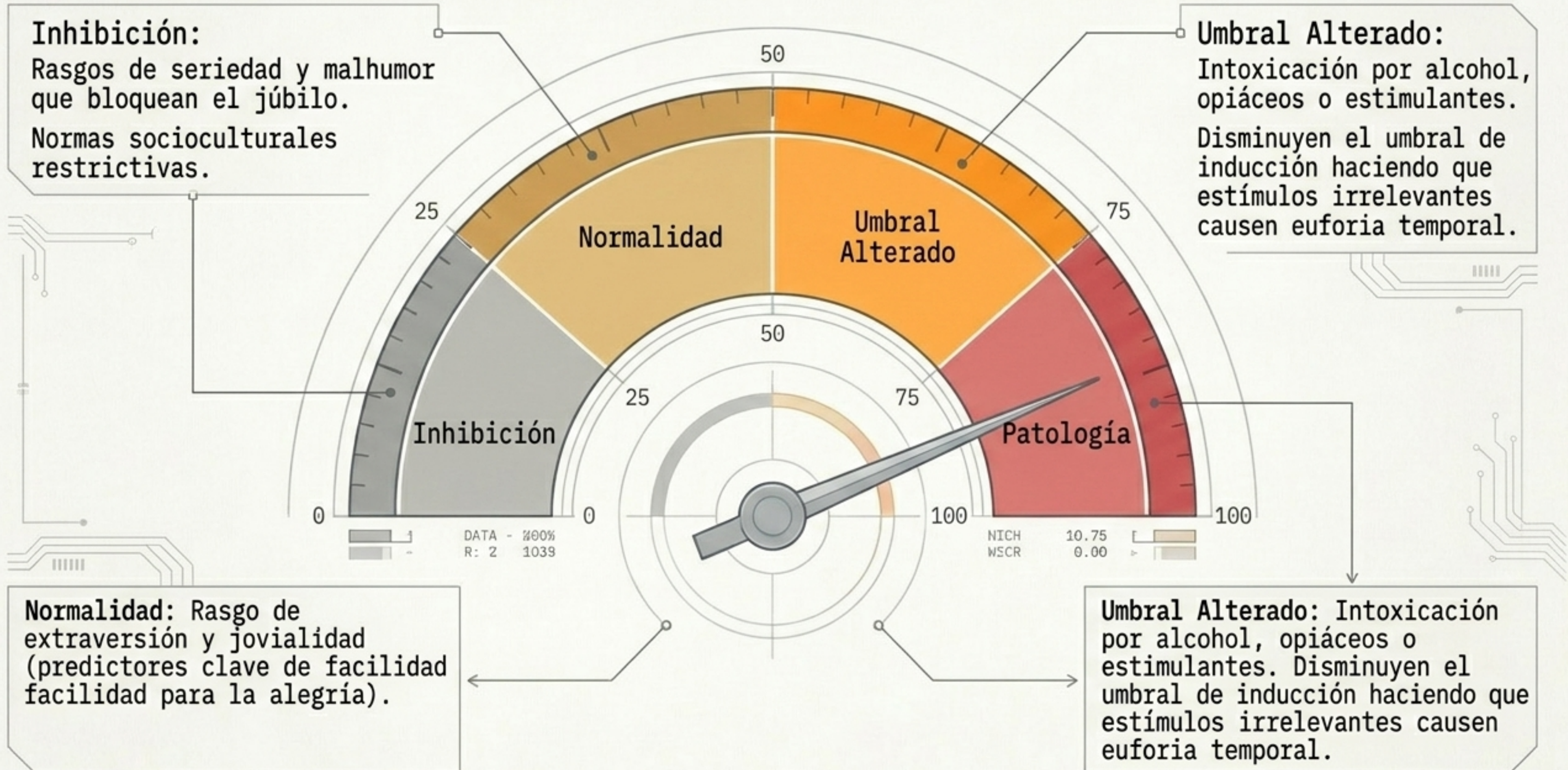
Pegamento vincular.

Promueve el altruismo y la cooperación.



Evidencia: Experimento de Isen y Levin (1972) - 14 de 16 sujetos que encontraron una moneda ayudaron a un extraño; solo 1 de 25 lo hizo sin el inductor de alegría.

Moduladores y Desviación Patológica




Anatomía de la Tristeza: Evaluación de la Pérdida



La Utilidad Supervivencial del Dolor

Engranaje 1: Economía de Recursos

Ralentiza el nivel funcional y motor. Evita el derroche inútil de energía ante una situación sin solución (metáfora de La zorra y las uvas).



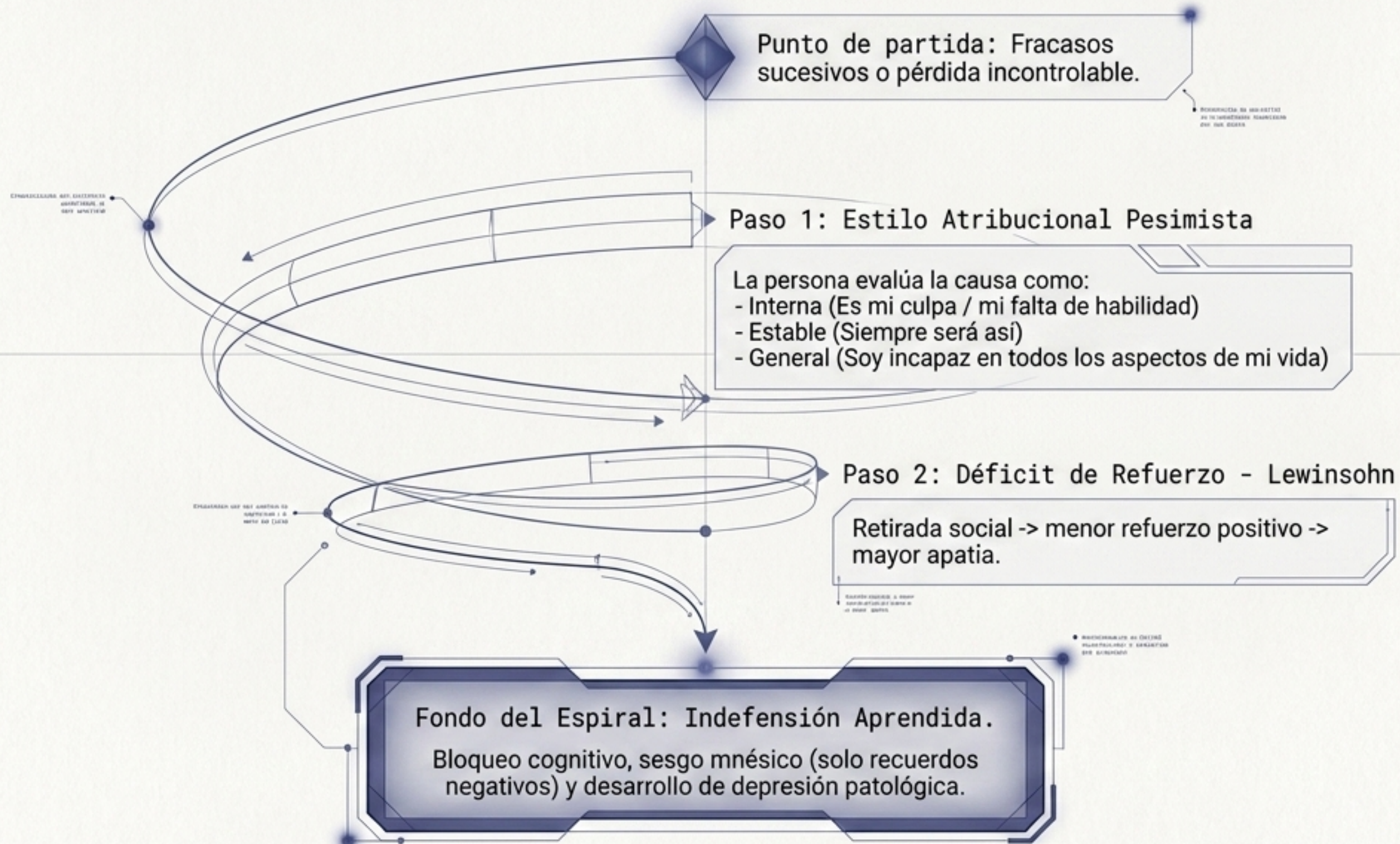
Engranaje 3: Reclutamiento Social

La vulnerabilidad exhibida provoca una emoción mimética (empatía) en los demás, instigando la provisión de cobijo afectivo y apoyo grupal.

Engranaje 2: Análisis Constructivo

Desplaza la atención del entorno externo hacia los procesos internos. Favorece la introspección para desvalorizar la meta perdida y crear nuevas estrategias.

El Espiral de la Indefensión Aprendida

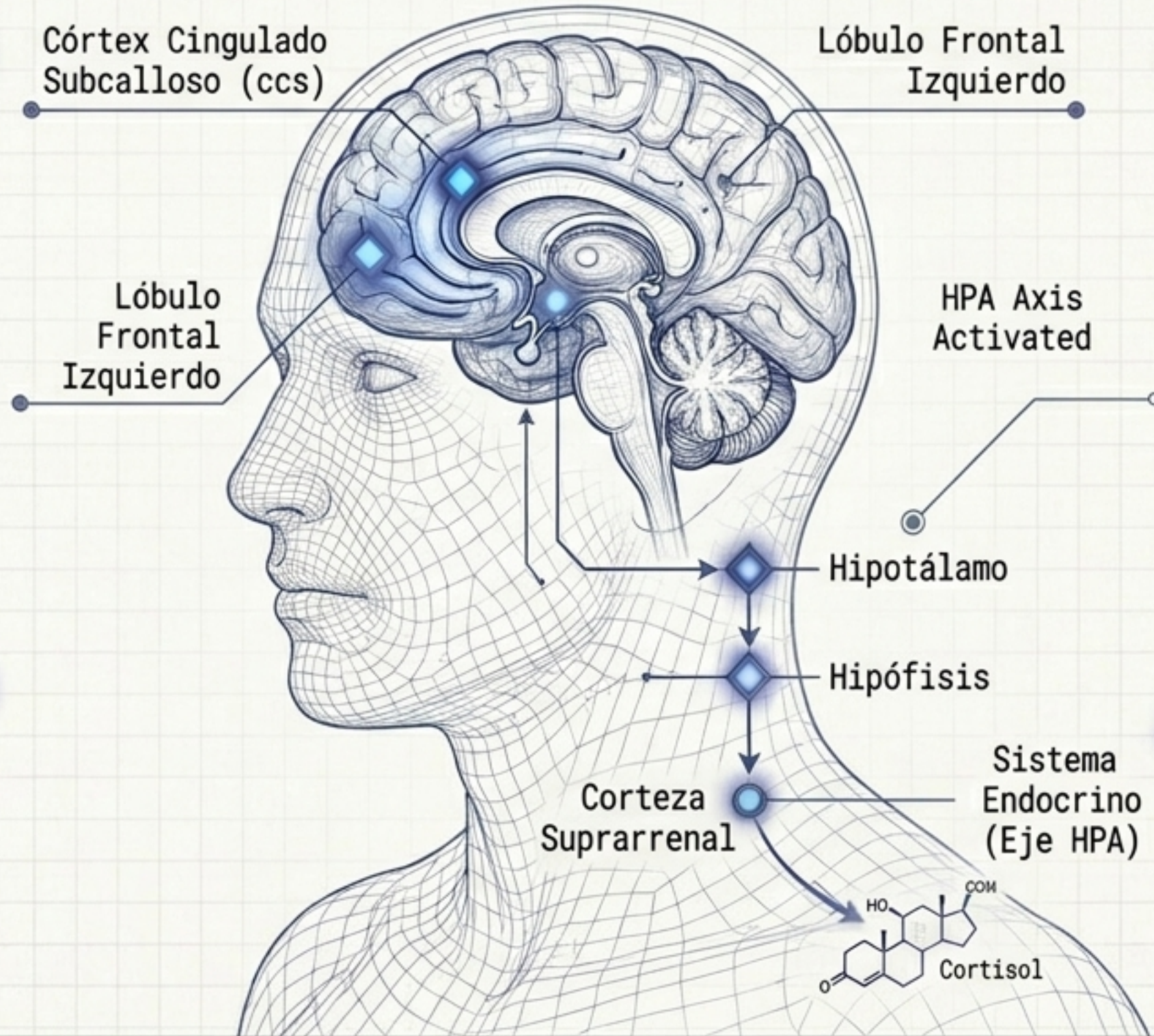


Correlatos Neurobiológicos de la Tristeza

Cerebro

Córtex Cingulado Subcalloso: Específicamente asociado a la tristeza. (En cuadros depresivos crónicos, su actividad metabólica disminuye).

Lóbulo Frontal: Hipoactivación del hemisferio izquierdo (falla el sistema de aproximación a recompensas).



Sistema Endocrino (El Eje HPA)

Ruta: Hipotálamo -> Hipófisis -> Corteza Suprarrenal.

Efecto: Segregación masiva de cortisol. Prepara al cuerpo para estrés (sube azúcar en sangre, inhibe sistema inmune y sexual).

Sobreactivación crónica predispone a la depresión.

Matriz Comparativa Cognitiva

Alegría

Novedad (Predictibilidad) | Sorpresiva / predictibilidad baja

Agradabilidad | Altamente placentera

Significación | Alta - consonante con metas

Afrontamiento (Control) | Bajo nivel de demanda; fácil adaptación

Foco Atencional | Abierto hacia el entorno social

Tristeza

Novedad (Predictibilidad) | Poca sorpresa / contingencia anticipada o familiar

Agradabilidad | Obstáculo desagradable

Significación | Alta - obliga a abandonar metas

Afrontamiento (Control) | Control muy bajo; estancamiento/impasse sin plan de acción

Foco Atencional | Cerrado, orientado hacia el interior y el problema

Matriz Comparativa Fisiológica

Alegría

Disminuido / relajación general

Mayor frecuencia espiratoria,
exhalación activa/risas

Ligera aceleración cardíaca,
aumento de presión sistólica
transitoria

Aumento de tono, sonoridad y
variaciones

Tono Muscular

Respiración

**Actividad
Cardiovascular**

Expresión Vocal

Tristeza

Elevado inicialmente por estrés, pero
disminuye severamente si
evoluciona a depresión

Ritmo basal estable, pero
alteraciones en la amplitud
respiratoria/suspiros

Aumento de resistencia vascular
periférica, ligera elevación de
presión sanguínea

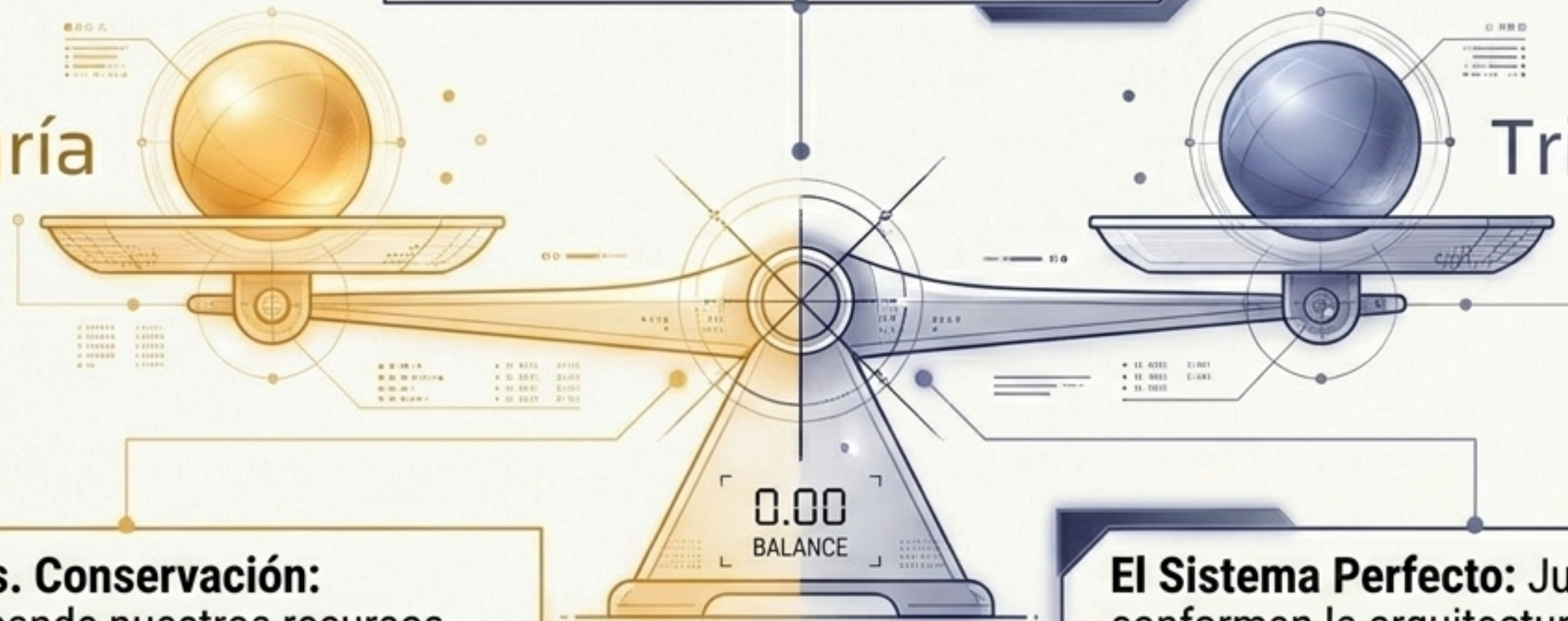
Fluencia lenta, bajo esfuerzo vocal,
menor intensidad

Conclusión: El Equilibrio Homeostático

No son destinos, son herramientas:
Ninguna emoción es permanente; ambas son respuestas calibradas para devolver al organismo a su centro.

Alegría

Tristeza



Expansión vs. Conservación:
La alegría expande nuestros recursos y vínculos; la tristeza los economiza y protege en tiempos de pérdida.

El Sistema Perfecto: Juntas, conforman la arquitectura dual que nos permite sobrevivir, relacionarnos y dotar de significado a la experiencia humana.